




STATISS

STATistiques
et
Indicateurs
de la *Santé*
et du *Social*

octobre 2007

STATISS 2007

Nord Pas-de-Calais



Avec ses compliments

*Le Directeur Régional
Des Affaires Sanitaires et Sociales
Du Nord Pas-de-Calais*

*a le plaisir de vous adresser le "STATISS" 2007
Réalisé par le Service Etudes et Statistiques, il contient
les principaux indicateurs régionaux du secteur
"Santé - Affaires Sociales"*

● Avant-propos

STATistiques et Indicateurs de la Santé et du Social,
STATISS 2007 présente un résumé des données essentielles, disponibles à la
Direction Régionale des Affaires Sanitaires et Sociales au niveau département et région
à la date du 1er janvier 2006

Le service statistique de la DRASS du Nord Pas-de-Calais
se tient à votre disposition pour toute information complémentaire

Il met à votre disposition 2 répertoires du domaine sanitaire et social, références pour les professionnels

FINESS

Fichier National des Etablissements Sanitaires et Sociaux

ADELI

Répertoire des Professions Médicales et Para-médicales

STATISS est consultable sur le site internet des D.D.A.S.S. et de la D.R.A.S.S. de la région
<http://www.nord-pas-de-calais.sante.gouv.fr>

Les données des Mémentos des autres régions sont disponibles :

<http://www.sante.gouv.fr/drees/statiss/default.htm>

Ce site reprend l'ensemble des données standardisées des mémentos régionaux et
offre à la consultation près de 110 000 références, par département
et un historique sur les huit dernières années

SIGLES :

ADELI : Répertoire des Professions Médicales et Para-médicales

FINESS : Fichier National des Etablissements Sanitaires et Sociaux

DDASS : Direction Départementale des Affaires Sanitaires et Sociales

DRASS : Direction Régionale des Affaires Sanitaires et Sociales

INSEE : Institut National de la Statistique et des Etudes Economiques

INSERM : Institut National de la Santé et de la Recherche Médicale

ENQUETES :

auprès des établissements :

*SAE : statistique annuelle des établissements
de santé*

EHPA : Hébergement pour personnes âgées


SSAD : Services de soins à domicile

ES : Enfants et adultes handicapés ou en difficulté

Sommaire

Démographie		Personnel	
Données générales	5	30	Professions de santé
Indicateurs démographiques	6	31	Professionnels de santé libéraux
Structure d'âge de la population	7	32	Médecins spécialistes libéraux
Causes médicales de décès : Hommes	8	33	Médecins spécialistes salariés exclusifs
Causes médicales de décès : Femmes	9	34	Formation Universitaire
Taux comparatifs de mortalité prématurée	10	35	Formation aux professions du secteur sanitaire
Équipement sanitaire		36	Formation aux professions du secteur social
Le court séjour hospitalier public et privé	12	Protection sociale	
Le court séjour, les taux d'équipement	13	Lutte contre les exclusions :	
Activité du court séjour : hospitalisation complète	14	38	Prestations d'intervention sociale
Activité du court séjour : hospitalisation partielle	15	39	Indicateurs de précarité
Soins de suite et de réadaptation	16	Prestations sociales et familiales :	
La psychiatrie	17-18	40-41	Coûts branche Maladie-Maternité-ATMP
Équipement médico-social et social		42	Pension d'invalidité Régime Général
Accueil des personnes âgées	20-21	43	Dépenses Assurance Vieillesse
Accueil des adultes handicapés	22-23	44-45	Prestations servies par les CAF
Accueil enfance et jeunesse handicapées	24-25	Adresses	
Protection de l'enfance	26	46-47	Adresses DRASS France Entière
Hébergement et réadaptation sociale	27	48	Adresses utiles
Garde des enfants d'âge pré-scolaire	28		

Démographie



● Démographie

Données générales

Source : INSEE

Données	NORD PAS DE CALAIS	NORD	PAS DE CALAIS
Superficie en km²	12 414	5 743	6 671
Population au 1er janvier 2000 révisée	4 005 104	2 560 144	1 444 960
Population au 1er janvier 2005	4 032 135	2 576 260	1 455 875
<i>Taux de variation annuel 2005-2000</i>	<i>0,13%</i>	<i>0,13%</i>	<i>0,15%</i>
Densité au 1/01/2005 en hab / km²	325	449	218
Naissances domiciliées 2004 définitives	55 561	36 257	19 304
Naissances domiciliées 2005 définitives	55 367	35 960	19 407
Décès domiciliés 2004 définitifs	34 588	21 167	13 421
Décès domiciliés 2005 définitifs	35 839	21 895	13 944
France métropolitaine :	Population 1er janvier 2005 : 60 825 000 habitants		
	Densité janvier 2005 : 112 habitants / km²		

● Indicateurs démographiques

Source : INSEE

Indicateurs	NORD PAS DE CALAIS	NORD	PAS DE CALAIS
Taux de natalité en 2005 Naissances domiciliées pour 1000 hab.	13,7	14,0	13,3
Taux de mortalité en 2005 Décès domiciliés pour 1000 hab.	8,9	8,5	9,6
Taux de fécondité en 2005 Naissances pour 1000 femmes de 15 à 49 ans	55,8	55,8	56,0
Taux mortalité infantile Décès de moins d'1 an / 1000 naissances (moy 2004-2003-2002)	4,5	4,7	4,0
Indice de vieillissement au 1.01.2005 65 ans et plus pour 100 personnes de - de 20 ans	51,0	48,4	55,7
France métropolitaine : Taux de natalité 2005 : 12,7		Taux de fécondité 2005 : 53,5	
Taux de mortalité 2005 : 8,6		Indice de vieillissement 2005 : 65,9	
Taux de mortalité infantile 2004-2002 : 4,0			

● Structure d'âge de la population

Effectifs par classe d'âge au 1er janvier 2005

Source : INSEE

Classes d'âge	NORD PAS DE CALAIS	NORD	PAS DE CALAIS
0 - 4 ans	279 087	180 554	98 533
5 - 9 ans	269 165	172 491	96 674
10 - 14 ans	273 109	175 458	97 651
15 - 19 ans	303 060	197 269	105 791
20 - 24 ans	294 172	193 884	100 288
25 - 54 ans	1 661 560	1 066 270	595 290
55 - 59 ans	239 499	151 186	88 313
60 - 64 ans	139 415	88 064	51 351
65 - 74 ans	299 923	184 587	115 336
75 - 84 ans	220 753	134 904	85 849
85 ans et +	52 392	31 593	20 799
Ensemble	4 032 135	2 576 260	1 455 875
<i>Personnes âgées de 75 ans et plus</i>	273 145	166 497	106 648
Population des moins de 6 ans	334 324	215 986	118 338
Population des 6 à 16 ans	605 578	389 013	216 565
Femmes de 15 à 49 ans	991 386	644 651	346 735
Jeunes de 18 à 25 ans	472 529	311 351	161 178

● Causes médicales de décès : Hommes

Nombre de décès tous âges selon la cause en 2003

Source : INSERM - service SC 8

Causes	NORD PAS DE CALAIS	NORD	PAS DE CALAIS
Maladies infectieuses et parasitaires	299	197	102
<i>dont sida et V.I.H.</i>	18	10	8
Tumeurs	6 413	3 908	2 505
Maladies endocriniennes, nutritionnelles et métaboliques	560	327	233
Troubles mentaux et du comportement	515	307	208
<i>dont abus d'alcool (y compris psychose alcoolique)</i>	234	137	97
Maladies du système nerveux et des organes des sens	625	379	246
Maladies de l'appareil circulatoire	4 723	2 809	1 914
Maladies de l'appareil respiratoire	1 690	953	737
Maladies de l'appareil digestif	1 217	729	488
Maladies de l'appareil génito-urinaire	275	173	102
Causes externes de blessure et empoisonnements	1 611	976	635
<i>dont suicides</i>	646	381	265
<i>dont accidents de transport</i>	250	131	119
Symptômes, états morbides mal définis et autres causes	1 077	715	362
Total toutes causes	19 005	11 473	7 532

● Causes médicales de décès : Femmes

Nombre de décès tous âges selon la cause en 2003

Source : INSERM - service SC 8

Causes	NORD PAS DE CALAIS	NORD	PAS DE CALAIS
Maladies infectieuses et parasitaires	305	178	127
<i>dont sida et V.I.H.</i>	2	1	1
Tumeurs	4 251	2 628	1 623
Maladies endocriniennes, nutritionnelles et métaboliques	890	544	346
Troubles mentaux et du comportement	652	433	219
<i>dont abus d'alcool (y compris psychose alcoolique)</i>	76	54	22
Maladies du système nerveux et des organes des sens	924	545	379
Maladies de l'appareil circulatoire	5 663	3 490	2 173
Maladies de l'appareil respiratoire	1 140	686	454
Maladies de l'appareil digestif	1 068	643	425
Maladies de l'appareil génito-urinaire	351	214	137
Causes externes de blessure et empoisonnements	1 048	645	403
<i>dont suicides</i>	196	121	75
<i>dont accidents de transport</i>	62	36	26
Symptômes, états morbides mal définis et autres causes	1 560	979	581
Total toutes causes	17 852	10 985	6 867

● Taux comparatifs de mortalité prématurée*

(décès avant 65 ans) pour 100 000 habitants, années 2001-2003

Sources : INSERM - CpiDC - FNORS

Causes	NORD PAS DE CALAIS	NORD	PAS DE CALAIS
Hommes			
Toutes causes	398,0	380,3	429,2
dont Tumeurs	152,7	148,2	160,4
Appareil circulatoire	64,6	60,6	71,7
Traumatismes, empoisonnement et causes ext.	62,7	57,2	72,9
Alcoolisme	71,0	65,4	80,6
Femmes			
Toutes causes	165,9	163,8	169,5
dont Tumeurs	66,6	66,0	67,6
Appareil circulatoire	21,7	21,3	22,5
Traumatismes, empoisonnement et causes ext.	20,3	19,3	22,0
Alcoolisme	21,0	20,7	21,4
France Toutes causes	Hommes : 288,8		
	Femmes : 126,2		

* taux que l'on observerait dans la population étudiée si elle avait la même structure d'âge que la population de la France

Equipement Sanitaire



● Le court séjour hospitalier

Lits et places publics et privés installés au 1.01.2006 par secteur d'activité

Source : DRASS - SAE

Disciplines court séjour	NORD PAS DE CALAIS	NORD	PAS DE CALAIS
Hospitalisation complète (lits)			
Secteur public : Médecine	5 579	3 808	1 771
Chirurgie	2 703	2 040	663
Gynéco-Obstétrique	1 026	680	346
Secteur privé : Médecine	1 484	977	507
Chirurgie	3 250	1 955	1 295
Gynéco-Obstétrique	627	486	141
Hospitalisation de jour, nuit, chirurgie ambulatoire (places)			
Secteur public : Médecine	383	244	139
Chirurgie	77	51	26
Gynéco-Obstétrique	118	89	29
Secteur privé : Médecine	170	130	40
Chirurgie	425	265	160
Gynéco-Obstétrique	3	3	0
Hospitalisation à domicile (Médecine : places)			
<i>Secteur public</i>	30	30	0
<i>Secteur privé</i>	315	120	195

● Le court séjour hospitalier

Ensemble lits et places publics et privés installés au 1.01.2006 - Taux d'équipement

Source : DRASS - SAE

Disciplines court séjour	NORD PAS DE CALAIS	NORD	PAS DE CALAIS
Médecine			
Hospitalisation complète (lits)	7 063	4 785	2 278
Hospitalisation de jour, nuit (places)	553	374	179
Hospitalisation à domicile (places)	345	150	195
Chirurgie			
Hospitalisation complète (lits)	5 953	3 995	1 958
Anesthésie, chir. ambulatoire (places)	502	316	186
Gynécologie-Obstétrique			
Hospitalisation complète (lits)	1 653	1 166	487
Hospitalisation de jour (places)	121	92	29
Taux d'équipement en lits et places pour 1000 habitants			
Médecine*	1,97	2,06	1,82
Chirurgie	1,60	1,67	1,47
Gynécologie-Obstétrique	0,44	0,49	0,35

France au 1.01.2005 : Taux d'équipement en lits et places pour 1000 habitants

Médecine : 2,09 lits et places - Chirurgie : 1,67 lits et places - Gynéco-obstétrique : 0,38 lits et places

*yc HAD

● Activité du court séjour hospitalier : hospitalisation complète

Entrées totales en hospitalisation complète en 2005 - Accouchements - Urgences

Source : DRASS - SAE

Disciplines court séjour	NORD PAS DE CALAIS	NORD	PAS DE CALAIS
Secteur public : Médecine	301 798	201 547	100 251
Chirurgie	141 669	108 206	33 463
Gynéco-Obstétrique	58 267	38 799	19 468
Secteur privé : Médecine	84 002	51 675	32 327
Chirurgie	176 735	108 443	68 292
Gynéco-Obstétrique	34 539	25 332	9 207
Ensemble :			
Médecine	385 800	253 222	132 578
Chirurgie	318 404	216 649	101 755
Gynéco-Obstétrique	92 806	64 131	28 675
Ensemble secteurs public et privé			
Nombre total d' accouchements	54 209	36 759	17 450
dont césariennes	10 125	6 805	3 320
Nombre total d' IVG (interruption volontaires de grossesse)	12 148	8 510	3 638
Nombre total d' IMG (interruption médicales de grossesse)	303	162	141
Accueil et traitement des urgences			
Nombre de passages année 2005	881 146	610 710	270 436
% hospitalisés sur l'année (1)	26	24	31

● **Activité du court séjour hospitalier : alternatives à l'hospitalisation**

Venues en hospitalisation de jour, nuit et en anesthésie ou chirurgie ambulatoire en 2005 - HAD - Chimiothérapie

Source : DRASS - SAE

Disciplines court séjour	NORD PAS DE CALAIS	NORD	PAS DE CALAIS
Secteur public : Médecine	122 592	87 867	34 725
Chirurgie	23 505	19 508	3 997
Gynéco-Obstétrique	21 663	16 273	5 390
Secteur privé : Médecine	76 651	60 294	16 357
Chirurgie	185 310	122 324	62 986
Gynéco-Obstétrique	989	888	101
Ensemble :			
Médecine	199 243	148 161	51 082
Chirurgie	208 815	141 832	66 983
Gynéco-Obstétrique	22 652	17 161	5 491
Hospitalisation à domicile (Médecine)			
Journées de prise en charge	57 790	26 327	31 463
Traitement du cancer, nombre de séances de chimiothérapie sur des malades :			
Nb de prép. de chimiothérapie délivrées	145 708	104 862	40 846

● Soins de suite et de réadaptation (moyen séjour)

Lits et places publics et privés installés au 1.01.2006 - Taux d'équipement

Source : DRASS - SAE

Disciplines soins de suite	NORD PAS DE CALAIS	NORD	PAS DE CALAIS
Hospitalisation complète (lits)			
Secteur public : Réadapt fonctionnelle	606	379	227
Autres soins de suite	2 130	1 600	530
Secteur privé : Réadapt fonctionnelle	1 192	368	824
Autres soins de suite	1 277	777	500
Hospitalisation de jour, nuit (places)			
Secteur public : Réadapt fonctionnelle	93	89	4
Autres soins de suite	30	20	10
Secteur privé : Réadapt fonctionnelle	276	182	94
Autres soins de suite	7	7	0
Ensemble hospitalisation (lits et places)			
Réadaptation fonctionnelle	2 167	1 018	1 149
Autres soins de suite	3 444	2 404	1 040
Total soins de suite et réadaptation	5 611	3 422	2 189
Taux d'équipement pour 1000 habitants : Région au 1.01.2006	France au 1.01.2005		
Réadaptation fonctionnelle	0,54 lit et place	0,54 lit et place	
Equipement global	1,39 lit et place	1,58 lit et place	

● La psychiatrie

Lits et places publics et privés installés au 1.01.2006 par secteur d'activité

Source : DRASS - SAE

Disciplines de psychiatrie	NORD PAS DE CALAIS	NORD	PAS DE CALAIS
Hospitalisation complète (lits)			
Secteur public : Psy infanto-juvénile	76	31	45
Psy générale	2 865	1 898	967
Secteur privé : Psy infanto-juvénile	46	15	31
Psy générale	539	279	260
Hospitalisation de jour, nuit (places)			
Secteur public : Psy infanto-juvénile	337	203	134
Psy générale	789	521	268
Secteur privé : Psy infanto-juvénile	15	15	0
Psy générale	110	75	35
Accueil familial thérapeutique (places)			
Psy infanto-juvénile	25	24	1
Psy générale	198	101	97

● La psychiatrie

Ensemble lits et places publics et privés installés au 1.01.2006 - taux d'équipement

Source : DRASS - SAE

Disciplines de psychiatrie	NORD PAS DE CALAIS	NORD	PAS DE CALAIS
Psychiatrie infanto-juvénile			
Hospitalisation complète (lits)	122	46	76
Hospitalisation de jour, nuit (places)	352	218	134
Placement familial thérapeutique (places)	25	24	1
Psychiatrie générale (adulte)			
Hospitalisation complète (lits)	3 404	2 177	1 227
Hospitalisation de jour, nuit (places)	899	596	303
Placement familial thérapeutique (places)	198	101	97
Taux d'équipement en Psychiatrie infanto-juvénile pour 1000 enfants de 0 à 16 ans inclus			
Lits d'hospitalisation complète	0,13	0,08	0,23
Equipement global (lits et places)	0,53	0,48	0,63
Taux d'équipement en Psychiatrie générale pour 1000 habitants de plus de 16 ans			
Lits d'hospitalisation complète	1,10	1,10	1,09
Equipement global (lits et places)	1,46	1,46	1,45
France au 1.01.2005 : Taux d'équipement			
Psychiatrie infanto-juvénile : 0,17 lit - 0,92 lit et place		Psychiatrie générale : 0,96 lit - 1,30 lit et place	

*Equipement
Médico-Social*



● Accueil des personnes âgées

Lits ou places installés au 1.01.2006 publics ou privés

Source : DRASS - FINESS - SAE

Types d'accueil	NORD PAS DE CALAIS	NORD	PAS DE CALAIS
Hébergement permanent			
Maison de retraite			
nombre d'établissements	304	195	109
nombre de lits	18 510	12 669	5 841
<i>dont section de cure médicale</i>	1 003	264	739
Logement foyer			
nombre d'établissements	195	114	81
nombre de logements	10 715	7 056	3 659
<i>dont section de cure médicale</i>	0	0	0
<i>dont EHPAD* (en maison de retraite et foyer-logement)</i>			
nombre d'établissements	199	142	57
nombre de lits	16 154	11 810	4 344
Hébergement temporaire nb lits	315	219	96
Accueil de jour nb de places	192	190	2
Services de soins infirmiers à domicile			
nombre de services	104	68	36
nombre de places	5 118	3 125	1 993
Soins de longue durée (yc EHPAD sanitaires)			
nombre de lits	4 295	2 577	1 718

* EHPAD : Etablissement d'hébergement pour personnes âgées dépendantes

● Accueil des personnes âgées

Taux d'équipement au 1.01.2006 pour 1000 habitants de 75 ans et plus

Source : DRASS - FINESS

Equipement	NORD PAS DE CALAIS	NORD	PAS DE CALAIS
Taux d'équipement en structures d'hébergement complet pour personnes âgées (lits maison de retraite, logements de logement-foyers, et lits hébergement temporaire)	108,15	119,79	89,98
Taux d'équipement en places de services de soins à domicile	18,74	18,77	18,69
Taux d'équipement en lits médicalisés (lits de section de cure médicale en maison de retraite et logements-foyers, lits d'EHPAD, lits de soins de longue durée)	78,54	88,00	63,77
Bénéficiaires de l'APA au 31.12.2005 <i>Bénéf./1000 personnes de 75 ans et +</i>	61 671 225,78	32 976 198,06	28 695 269,06
France au 1.01.2005 : Taux d'équipement en structures d'hébergement : 127,2 lits Taux d'équipement en services de soins à domicile : 16,6 places Taux d'équipement en lits médicalisés : 88,8 lits Bénéficiaires de l'APA / 1000 pers. de 75 ans et + : 180,0			

● Accueil des adultes handicapés

Lits ou places installés au 1.01.2006 par catégorie d'établissement

Source : DRASS - Enquête ES - FINESS - DGEFP

Catégorie d'établissement		NORD PAS DE CALAIS	NORD	PAS DE CALAIS
Etablissements d'hébergement				
Foyer d'hébergement	nb étab.	109	69	40
	nombre lits	2 570	1 580	990
Maison accueil spécialisée	nb étab.	25	18	7
	nombre lits	1 243	852	391
Foyer de vie	nb étab.	91	52	39
	nombre lits	2 706	1 609	1 097
Foyer d'accueil médicalisé	nb étab.	22	11	11
	nombre lits	512	208	304
Etablissements de travail protégé				
Etab. et Service d'Aide par le Travail (ex. CAT)	nb étab.	76	45	31
	nombre places	8 265	5 004	3 261
Entreprise Adaptée (ex. atelier protégé)	nb étab.	35	26	9
	nombre places	1 462	1 081	381
Etab et services de réinsertion professionnelle				
	nb étab.	5	3	2
	nombre places	537	417	120
Services de soins à domicile	nombre places	24	24	0

● Accueil des adultes handicapés

Taux d'équipement au 1.1.2006 par catégorie d'établissement : lits ou places pour 1 000 adultes de 20 à 59 ans

Source : DRASS - Enquête ES - FINESS

Equipement	NORD PAS DE CALAIS	NORD	PAS DE CALAIS
Taux d'équipement en Maison d'Accueil Spécialisée (M.A.S.)	0,57	0,60	0,50
Taux d'équipement en foyer de vie	1,23	1,14	1,40
Taux d'équipement en foyer d'accueil médicalisé	0,23	0,15	0,39
Taux d'équipement en Etab et Service d'Aide par le travail (ex. C.A.T.)	3,76	3,55	4,16
Taux d'équipement en Entreprise Adaptée (ex. atelier protégé)	0,67	0,77	0,49
France au 1.01.2005 :			
Taux d'équipement en : M.A.S. : 0,50 lit Foyer de vie : 1,19 lit Foyer d'accueil médicalisé : 0,32 lit			
E.S.A.T. : 3,03 places Entreprise Adaptée : 0,52 place			

● Accueil enfance et jeunesse handicapées

Nombre d'établissements et places par catégorie d'établissement au 1.01.2006

Source : DRASS - FINESS

Etablissements :	NORD PAS DE CALAIS	NORD	PAS DE CALAIS
Instituts médico-éducatifs			
nombre d'établissements	83	40	43
nombre de places	6 393	3 371	3 022
Etablissements enfants et ados polyhandicapés			
nombre d'établissements	1	1	0
nombre de places	47	47	0
Instituts thérapeut., éducatifs et pédagogiques			
nombre d'établissements	9	8	1
nombre de places	388	343	45
Etablissements pour déficients moteurs			
nombre d'établissements	23	14	9
nombre de places	1 183	777	406
Etablissements pour déficients sensoriels			
nombre d'établissements	7	5	2
nombre de places	1 153	804	349
SESSAD*			
nombre de services	60	48	12
nombre de places	1 455	1 255	200

*Service d'Education Spéciale et de Soins à Domicile

● Accueil enfance et jeunesse handicapées

Lits, places installés au 1.01.2006 par catégorie de clientèle - Taux d'équipement

Source : DRASS - FINESS

Déficiences :	NORD PAS DE CALAIS	NORD	PAS DE CALAIS
Déficients intellectuels	6 015	3 111	2 904
Polyhandicapés	470	308	162
Déficients psychiques	399	348	51
Déficients moteurs	1 046	692	354
Déficients sensoriels	1 134	804	330
Autres déficiences ⁽¹⁾	79	79	0
Taux d'équipement global en lits-places d'enfants handicapés/1 000 jeunes de - 20 ans	9,43	9,09	10,04
France au 1.01.2005 : Taux d'équipement global en lits, places d'enfants handicapés pour 1 000 jeunes de moins de 20 ans : 8,64			

(1) Maladies inv. long. durée, épilepsies, troubles psychopathologiques...

● Protection de l'enfance

Lits, places installés au 1.01.2006 par catégorie d'établissement - Taux d'équipement

Source : DRASS - FINESS

Catégorie d'établissement	NORD PAS DE CALAIS	NORD	PAS DE CALAIS
Etablissements aide sociale à l'enfance			
Etablissement d'accueil mère-enfant	324	317	7
Pouponnière à caractère social	81	30	51
Foyer de l'enfance	939	752	187
Maison d'enfants à caractère social	3 704	2 736	968
Centre de placement familial social - éducatif	245	245	0
Autres	0	0	0
Etab. d'hébergement du Ministère de la Justice pour mineurs (secteur public)*	20	11	9
Taux d'équipement			
Lits établissements de l'aide sociale à l'enfance / 1 000 jeunes de - de 20 ans	4,71	5,62	3,04
France au 1.01.2005 : Taux d'équipement en lits dans les établissements de l'aide sociale à l'enfance pour 1 000 jeunes de moins de 20 ans : 4,44			

● Hébergement et réinsertion sociale

Lits, places installés au 1.01.2006 par catégorie d'établissement - Taux d'équipement

Source : DRASS - FINESS

Catégorie d'établissement	NORD PAS DE CALAIS	NORD	PAS DE CALAIS
Etablissements pour adultes et familles en difficulté			
Ctre héberge réinsertion sociale, CHRS	2 371	1 734	637
Ctre accueil demandeur d'asile, CADA	205	205	0
Autres centre d'accueil	512	341	171
Centre provisoire d'hébergement	64	42	22
Taux d'équipement en lits de CHRS pour 1 000 adultes de 20 à 59 ans	1,08	1,23	0,81
France au 1.01.2005 : Taux d'équipement en lits de CHRS pour 1 000 adultes de 20 à 59 ans : 0,94			

● Garde des enfants d'âge pré-scolaire

Places installées au 1.01.2006 par catégorie d'établissement - Taux d'équipement

Source : DREES - Statistiques départementales - Conseils généraux - IRCEM

Catégorie d'établissement	NORD PAS DE CALAIS	NORD	PAS DE CALAIS
Crèches collectives	3 571	2 520	1 051
Crèches parentales	93	78	15
Haltes garderies	3 462	2 170	1 292
Haltes garderies parentales	34	24	10
Accueil polyvalent	2 178	1 956	222
Taux d'équipement en accueil collectif pour 1 000 enfants nés au cours des 3 dernières années	56	62	45
Garderies et jardins d'enfants	137	122	15
Crèches familiales	1 626	1 254	372
places (1)			
enfants inscrits (2)	1 845	1 279	566
Assistantes maternelles employées par des particuliers*	15 689	10 005	5 684
France au 1.01.2005			
Taux d'équipement en places d'accueil collectif			
pour 1 000 enfants nés au cours des 3 dernières années : 106			

(1) données estimées pour le département du Nord

(2) données estimées pour les départements du Nord et du Pas-de-Calais

* effectifs au 2ème trimestre 2005

*Professionnels en activité
et en Formation*



● Professionnels de santé

Exerçant à titre libéral ou salarié au 1.01.2006

Source : D.R.E.E.S. - DRASS - ADELI - FINESS

Professions	NORD PAS DE CALAIS	NORD	PAS DE CALAIS
Médecins généralistes	6 680	4 532	2 148
Médecins spécialistes	5 481	4 008	1 473
Ensemble des médecins	12 161	8 540	3 621
Chirurgiens dentistes	2 018	1 395	623
Sages femmes	986	699	287
Infirmiers	28 048	18 569	9 479
Masseurs kinésithérapeutes	4 199	2 790	1 409
Orthophonistes	1 280	932	348
Orthoptistes	96	78	18
Pédicures-podologues	748	492	256
Ergothérapeutes	412	243	169
Psychomotriciens	487	356	131
Audio-prothésistes	94	66	28
Opticiens-lunetiers	1 072	745	327
Manipulateurs ERM	1 454	994	460
Pharmaciens	4 243	2 851	1 392
<i>Dont titulaires d'officine</i>	1 765	1 158	607
Nb d'officines pharmaceutiques*	1 547	993	554
<i>Nb de laboratoires privés d'analyses médicales</i>	195	133	62

● Professionnels de santé libéraux

En exercice au 1.01.2006 : nombre et densité pour 100 000 habitants

Source : D.R.E.E.S. - D.R.A.S.S. - ADELI

Professions		NORD PAS DE CALAIS	NORD	PAS DE CALAIS
Médecins généralistes	nb	4 579	3 081	1 498
	<i>densité</i>	114	120	103
	<i>dont praticiens de 55 ans et plus</i>	1 089	713	376
Médecins spécialistes	nb	2 422	1 746	676
	<i>densité</i>	60	68	46
	<i>dont praticiens de 55 ans et plus</i>	739	540	199
Ensemble médecins libéraux	nb	7 001	4 827	2 174
Chirurgiens dentistes	nb	1 838	1 274	564
	<i>densité</i>	46	49	39
Infirmiers	nb	3 196	1 937	1 259
	<i>densité</i>	79	75	86
Masseurs kinésithérapeutes	nb	3 264	2 165	1 099
	<i>densité</i>	81	84	75
Pédicures-podologues	nb	735	482	253
Orthophonistes	nb	978	685	293
France au 1.01.2006		densité : Médecins généralistes : 112	Médecins spécialistes : 87	
		Chirurgiens dentistes : 62	Infirmiers D.E. : 107	Masseurs Kiné : 80

● Médecins spécialistes libéraux

Selon la spécialité exercée au 1.01.2006

Source : D.R.E.E.S. - DRASS - ADELI

Spécialités exercées	NORD PAS DE CALAIS	NORD	PAS DE CALAIS
Spécialités médicales	1 510	1 091	419
dont : Anesthésie-réanimation	182	139	43
Cardiologie	204	141	63
Dermato-vénérologie	160	119	41
Gynécologie médicale	109	87	22
Gastro-entéro-hépatologie	106	69	37
Pédiatrie	102	77	25
Radiodiagnostic	290	197	93
Rhumatologie	89	66	23
Spécialités chirurgicales	723	516	207
dont : Chirurgie générale	95	72	23
Gynécologie-obstétrique	141	102	39
Ophtalmologie	197	146	51
Oto-rhino-laryngologie	97	67	30
Stomatologie	59	46	13
Psychiatrie	132	101	31
Biologie médicale	55	37	18
Médecine du travail, santé publique	2	1	1

● Médecins spécialistes salariés exclusifs

Selon la spécialité exercée au 1.01.2006

Source : D.R.E.E.S - ADELI

Spécialités exercées	NORD PAS DE CALAIS	NORD	PAS DE CALAIS
Spécialités médicales	1 735	1 304	431
dont : Anesthésie-réanimation	376	274	102
Cardiologie	157	112	45
Dermato-vénérologie	28	24	4
Gynécologie médicale	23	20	3
Gastro-entéro-hépatologie	79	58	21
Pédiatrie	284	220	64
Radiodiagnostic	156	123	33
Rhumatologie	37	23	14
Spécialités chirurgicales	516	379	137
dont : Chirurgie générale	160	122	38
Gynécologie-obstétrique	147	107	40
Ophthalmologie	41	27	14
Oto-rhino-laryngologie	28	26	2
Psychiatrie	403	297	106
Biologie médicale	108	94	14
Médecine du travail, santé publique	297	188	109

● Formation universitaire

Année universitaire 2005/2006 (Nombre d'étudiants)

Sources : Université de Lille II (Droit et Santé), Faculté Libre de Médecine, Faculté d'Odontologie, Faculté de Pharmacie.

Médecine		Odontologie		Pharmacie	
PCEM1	2 762	2ème année	90	1ère année	752
PCEM2	461	3ème année	72	2ème année	211
DCEM1	399	4ème année	58	3ème année	194
DCEM2	378	5ème année	70	4ème année	179
DCEM3	368	6ème année	59	5ème année	156
DCEM4	301			6ème année	147
Internes et résidents	1 165			<i>en attente de la soutenance de thèse (2)</i>	171
Nombre de diplômes d'Etat de Docteur en médecine délivrés en 2005 (1)		Nombre de diplômes d'Etat de Docteur en chirurgie délivrés en 2005		Nombre de diplômes d'Etat de Docteur en pharmacie délivrés en 2005	
Hommes	137	Hommes	32	Hommes	58
Femmes	164	Femmes	28	Femmes	139
Ensemble	301	Ensemble	60	Ensemble	197

(1) y compris la Faculté Libre de Médecine

34 (2) étudiants ayant déjà validé le stage et les enseignements de 6ème année, réinscrits dans l'attente de la soutenance de leur thèse

● Formation aux professions du secteur sanitaire

Source : D.R.A.S.S. - Enquête écoles de formation

Ecoles	durée de la formation	nombre d'écoles de formation	Etudiants année scolaire 2005	Diplômes délivrés en 2005
Sages femmes	4	2	256	48
Infirmiers diplômés d'Etat	3,5	23	6 817	1 466
Infirmiers de bloc opératoire	1,5	1	57	33
Infirmiers anesthésistes	2	1	53	29
Cadres de santé	1	4	163	164
Aides soignants	1	27	1 225	1 453*
Puéricultrices	1	3	104	94
Auxiliaires de puériculture	1	3	147	124
Masseurs kinésithérapeutes	3	3	580	159
Pédicures-podologues	3	1	148	55
Ergothérapeutes	3	1	154	46
Psychomotriciens	3	1	147	39

* ce chiffre inclut les diplômes obtenus par équivalence

● Formation aux professions du secteur social

Source : D.R.A.S.S. - Enquête écoles de formation

Ecoles	durée de la formation	nombre d'écoles de formation (1)	Etudiants année scolaire 2005	Diplômes délivrés en 2005
Assistants de service social	3	2	721	199
Educateurs spécialisés	3	5	1 234	357
Moniteurs éducateurs	2	4	583	285
Educateurs techniques spécialisés	3	1	53	21
Aides médico-psychologiques	2	2	610	499
Educateurs de jeunes enfants	3	1	279	87
Conseillers économie sociale et familiale	3 (2)	4	90	63
Auxiliaire de vie sociale (DEAVS) (3)	9 à 12 mois (4)	8	601	606
Techniciens de l'intervention sociale et familiale	18 à 24 mois	2	157	17
Formation supérieure de travail social	3	1	51	10
Directeur d'établissement et de service d'intervention sociale	30 mois	1	29	15

(1) il s'agit du nombre d'écoles ayant délivrées des formations au cours de l'année scolaire 2004-2005 et ayant répondu à l'enquête et non du nombre d'écoles de formation

(2) formation en 2 temps : préparation du BTS en économie sociale et familiale (2 ans après le bac) + préparation du diplôme de conseiller en économie sociale et familiale (1 an après le BTS)

(3) y compris diplômes obtenus partiellement par la VAE (validation des acquis d'expérience)

36 (4) 9 mois pour les élèves en voie directe, 12 mois pour les élèves en situation d'emploi

Protection sociale



● Lutte contre les exclusions

Prestations d'intervention sociale au 1.01.2006

Source : D.R.A.S.S. - C.A.F - M.S.A.

Prestations	NORD PAS DE CALAIS	NORD	PAS DE CALAIS
Allocation de logement à caractère social (ALS)			
Nombre d'allocataires	119 708	86 607	33 101
Allocation Parent Isolé (API)			
Nombre d'allocataires	22 555	14 227	8 328
Nombre d'allocataires de l'API pour 1000 femmes de 15 à 49 ans	22,8	22,1	24,0
Allocation aux adultes handicapés (AAH)			
Nombre d'allocataires	61 806	40 298	21 508
Nombre d'allocataires de l'AAH pour 1000 personnes de 20 ans et plus	21,3	21,8	20,3
Revenu Minimum d'Insertion (RMI)			
Nombre d'allocataires	115 143	75 448	39 695
Nombre d'allocataires du RMI pour 1000 personnes de 20 à 59 ans	52,5	53,5	50,6
France au 1.01.2006 :	Nbre d'allocataires de l'API pour 1000 femmes de 15 à 49 ans : 12,6 Nbre d'allocataires de l'AAH pour 1 000 personnes de 20 ans et plus : 17,0 Nbre d'allocataires du RMI pour 1 000 personnes de 20 à 59 ans : 34,4		

● Lutte contre les exclusions

Indicateurs de précarité au 1.01.2006

Source : CNAMTS, CANAM, CCMSA, Conseils Généraux, CNAVTS, UNEDIC, D.R.E.E.S.

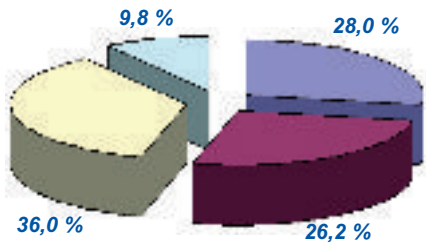
Prestations	NORD PAS DE CALAIS	NORD	PAS DE CALAIS
Couverture Maladie Universelle			
Bénéficiaires de la CMU de base	112 167	71 505	40 662
Bénéficiaires de la CMU complémentaire	438 341	284 596	153 745
<i>% couverture de la population</i>	10,9	11,0	10,6
Fonds d'Aide aux Jeunes			
Bénéficiaires du FAJ en 2005*	nd	nd	nd
<i>Bénéf. / 1000 jeunes de 18 à 25 ans</i>			
Allocation supplémentaire du minimum vieillesse			
Nombre d'allocataires	25 269	16 097	9 172
<i>Allocataires / 100 pers 65 ans ou plus</i>	4,4	4,6	4,1
Allocation de Solidarité Spécifique			
Nombre d'allocataires	29 863	20 538	9 325
France au 1.01.2006 : Couverture de la population par la CMU complémentaire : 6,8 Bénéficiaires du FAJ pour 1000 jeunes de 18 à 25 ans : non disponible Titulaires de l'ASV pour 100 personnes de 65 ans et plus : 5,1			

* données non disponibles en 2005

● Risque maladie et maternité - Dépenses intervenues en 2005 dans la région

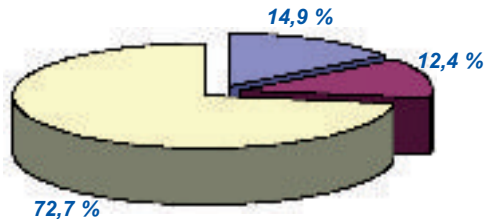
Source : ONDAM

Risque maladie hors hospitalisation
Total en euros : 3 879 271 652 (= 100%)



- Coût médecine ambulatoire (soins dentaires inclus)
- Coût prescriptions hors pharmacie
- Coût pharmacie
- Indemnité Journalière maladie

Risque maternité hors hospitalisation
Total en euros : 185 460 771 (= 100%)



- Honoraires médicaux
- Prescriptions et autres prestations
- Indemnité Journalière maternité

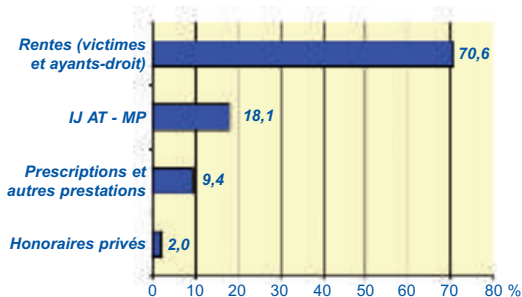
Risque accident du travail - maladies professionnelles

Dépenses branche maladie en 2005 dans la région

Source : ONDAM

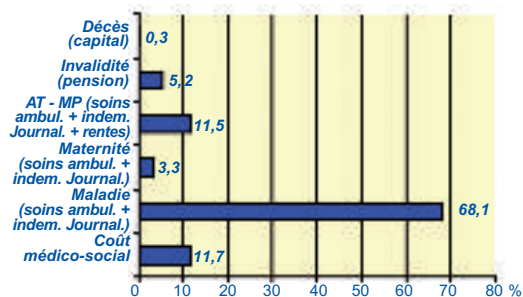
Répartition des dépenses liées aux accidents de travail et maladies professionnelles (hors hospitalisation)

Total en euros : 656 191 568 (= 100%)



Branche maladie hors coût hospitalisation secteur public et privé (données non disponibles en raison d'un changement de tarification : passage en T2A)

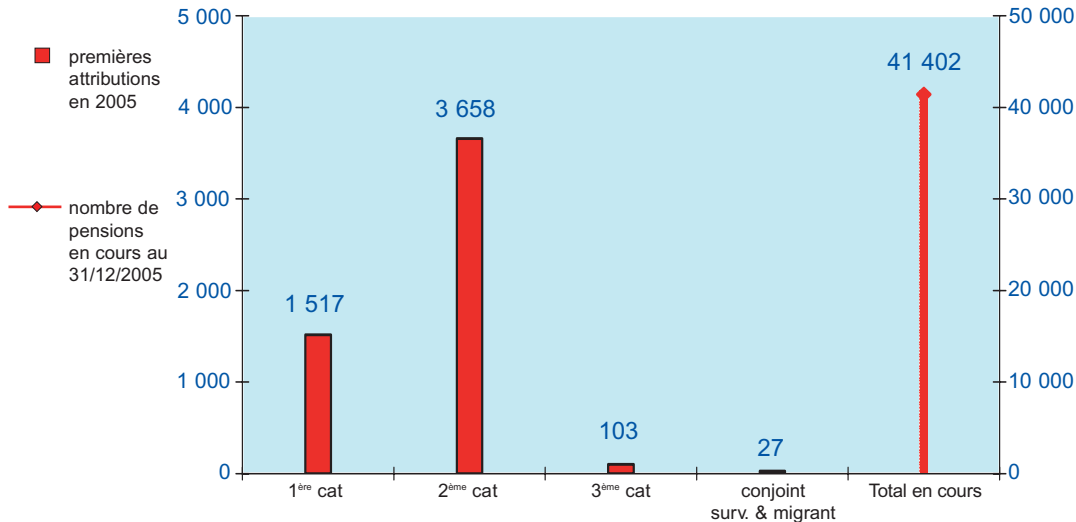
Total des dépenses en euros : 5 699 144 158 (= 100%)



Amiante : le nombre de bénéficiaires de l'allocation FCAATA (Fonds de Cessation Anticipée d'Activité des Travailleurs de l'Amiante alimenté par dotation de la CNAM-AT) passe de 4 860 en 2004 à 5 323 en 2005 (Source CRAM NORD & PICARDIE)

● Régime général - Données régionales relatives aux pensions d'invalidité

Nombre de pensions d'invalidité attribuées en 2005 et en cours au 31/12/2005
Régime général



● Prestations vieillesse

Versées en 2005 selon le régime

Source : Données financières et/ou statistiques CRAM/CNAVI/ORGANIC/AVA/MSA

Prestations	Régime	Général (1) et rattachés	Artisans (2) Commerçants Industriels	Agricole	Total Euros
Prestations versées par les caisses		3 519 756	270 746	481 983	4 272 485
Allocation supplémentaire (3)		237 138	2 586	3 879	243 603
	TOTAL	3 756 894	273 332	485 862	4 516 088

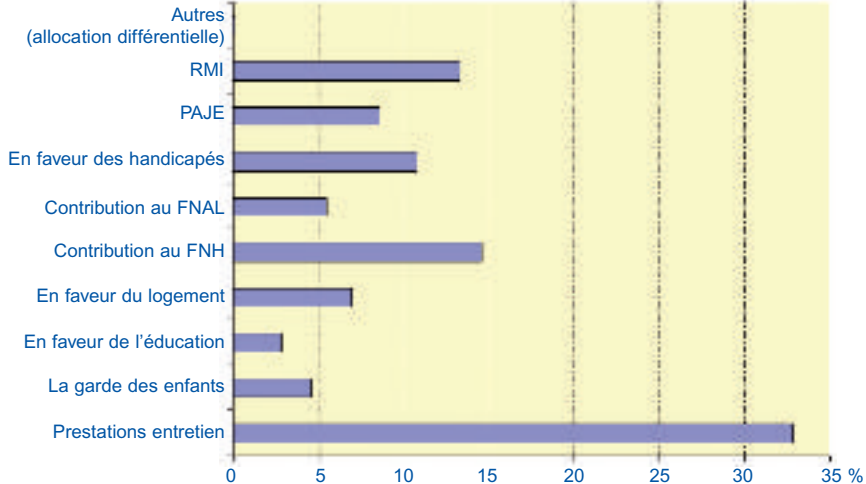
(1) Prestations évaluées à partir du nombre de bénéficiaires de la CRAM NORD PICARDIE résidant dans la région Nord Pas-de-Calais

(2) Pour le régime des professions indépendantes, il n'est pas tenu compte des retraites complémentaires, soit 44 690 euros en 2005.

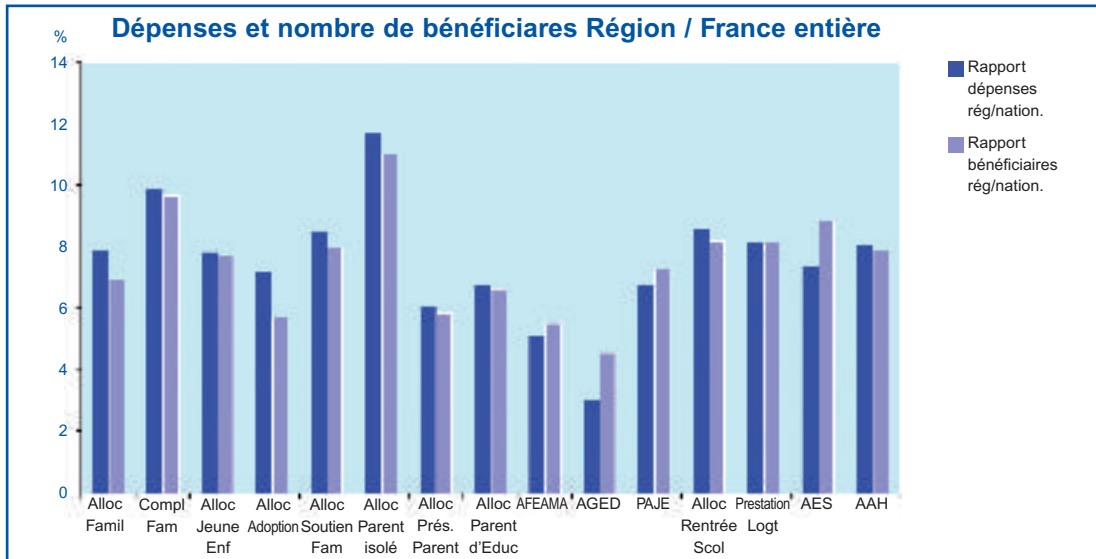
(3) Ex. FNS : art. L.815.2 du code de la sécurité sociale.

● Prestations servies par les CAF - Dépenses intervenues en 2005 dans la région

La répartition des prestations servies par les CAF
Montant total en euros : 3 975 353 000



● Prestations familiales servies par les CAF - Rapport région/France entière (en %) par prestation en terme de dépenses et de nombre de bénéficiaires



● Adresses DRASS France Entière

D.R.A.S.S. Alsace

Service Statistiques et Etudes
Jacques MARTY
Cité Administrative Gaujot
14 rue du maréchal Juin
67084 STRASBOURG Cedex
Tél. : 03 88 76 76 96 Fax : 03 88 76 80 91
dr67-statistiques@sante.gouv.fr

D.R.A.S.S. Bourgogne

Service Statistiques et Etudes
David BRION
11 rue de l'Hôpital - BP 1535
21035 DIJON Cedex
Tél. : 03 80 44 30 06 Fax : 03 80 44 30 09
dr21-statistiques@sante.gouv.fr

D.R.A.S.S. Champagne-Ardenne

Service Statistiques et Etudes
Clarisse LEFEVRE
7 Boulevard Kennedy
51037 CHALONS en CHAMPAGNE
CEDEX
Tél. : 03 26 66 78 78 Fax : 03 26 65 57 46
dr51-statistiques@sante.gouv.fr

D.R.A.S.S. Ile de France

Service Statistiques et Etudes
Sylvie DRUELLE
58-62 rue de Mouzaïa
75935 PARIS Cedex 19
Tél. : 01 44 84 20 40 Fax : 01 44 84 22 99
dr75-statistiques@sante.gouv.fr

D.R.A.S.S. Lorraine

Service Statistiques et Etudes
Danielle DELL'ERA
Les Thiers, 4 rue Piroux - CO 071
54036 NANCY Cedex
Tél. : 03 83 39 29 13 Fax : 03 83 39 29 44
dr54-statistiques@sante.gouv.fr

D.R.A.S.S. Basse Normandie

Service Statistiques et Etudes
Claude BONIOU
Esp Cl. Monnet Place Jean Nouzille
BP55035
14050 CAEN Cedex 4
Tél. : 02 31 70 96 62 Fax : 02 31 70 96 35
dr14-statistiques@sante.gouv.fr

D.R.A.S.S. Picardie

Service Statistiques et Etudes
Henri VIVIER
52 rue Daire
80037 AMIENS Cedex 1
Tél. : 03 22 82 30 00 Fax : 03 22 82 30 01
dr80-statistiques@sante.gouv.fr

D.R.A.S.S. Rhône-Alpes

Service Statistiques et Etudes
Philippe LAPERROUSE
Philippe MOSSANT
107 rue Servient
69418 LYON Cedex 03
Tél. : 04 72 34 31 72 Fax : 04 78 95 18 77
dr69-statistiques@sante.gouv.fr

D.R.A.S.S. Aquitaine

Service Statistiques et Etudes
Christian EGEA
103 bis rue Belleville - BP 952
33063 BORDEAUX Cedex
Tél. : 05 57 01 96 58 Fax : 05 57 01 96 82
dr33-service-statistique@sante.gouv.fr

D.R.A.S.S. Bretagne

Service Statistiques et Etudes
Véronique BOITARD
20 rue d'Isly - CS 84224
35042 RENNES Cedex
Tél. : 02 99 35 29 77 Fax : 02 99 30 59 03
dr35-statistiques@sante.gouv.fr

D.R.A.S.S. Corse

Service Statistiques et Etudes
Cédric BASTELICA
1 rue Colomba - BP 418
20308 AJACCIO Cedex
Tél. : 04 95 51 99 26 Fax : 04 95 51 99 00
drd2a-statistique@sante.gouv.fr

D.R.A.S.S. Languedoc-Roussillon

Service Statistiques et Etudes
Sylvia MAILLE
28, Parc Club du Millénaire
1025 rue Henri Becquerel
34067 MONTPELLIER Cedex 2
Tél. : 04 67 07 20 07 Fax : 04 67 07 20 08
dr34-statistiques@sante.gouv.fr

● Adresses DRASS France Entière (suite)

D.R.A.S.S. Midi-Pyrénées

Service Statistiques et Etudes
Bernard MAGNIER, Michèle EVEN
10, chemin du Raisin
31050 TOULOUSE Cedex 9
Tél. : 05 34 30 25 43 Fax : 05 34 30 25 93
dr31-statistiques@sante.gouv.fr

D.R.A.S.S. Haute-Normandie

Service Statistiques et Etudes
Bruno BLAZEVIC
Immeuble Le Mail, 31 rue Malouet BP 2061
76040 ROUEN Cedex
Tél. : 02 32 18 26 89 Fax : 02 35 62 53 18
dr76-stat-etudes@sante.gouv.fr

D.R.A.S.S. Poitou-Charentes

Service Statistiques et Etudes
Sylvie MERLIERE
Avenue de Northampton BP 559
86020 POITIERS Cedex
Tél. : 05 49 42 30 13 Fax : 05 49 44 27 23
dr86-statistiques@sante.gouv.fr

D.S.D.S. Antilles - Guyane

Service Statistiques et Etudes
Georges PARA
C.A. Agora - ZAC de l'Etang Z'abricot
BP 658 - 97263 FORT DE FRANCE Cedex
Tél. : 05 96 39 42 84 Fax : 05 96 60 97 96
dsds972-statistiques@sante.gouv.fr

D.R.A.S.S. Auvergne

Service Statistiques et Etudes
Huguette PERRIER
60, avenue de l'Union Soviétique
63057 CLERMONT FERRAND Cedex
Tél. : 04 73 74 50 36 Fax : 04 73 90 16 05
dr63-statistiques@sante.gouv.fr

D.R.A.S.S. Centre

Service Statistiques et Etudes
Annie CLERZEAU
Le Magellan, 25 boulevard Jean Jaurès
45044 ORLEANS Cedex 1
Tél. : 02 38 77 47 12 Fax : 02 38 54 46 03
dr45-statistiques@sante.gouv.fr

D.R.A.S.S. Franche-Comté

Service Statistiques et Etudes
Christiane PONCET
La City - 3 avenue Louise Michel
25044 BESANCON Cedex
Tél. : 03 81 47 88 12 Fax : 03 81 80 74 69
dr25-statistiques@sante.gouv.fr

D.R.A.S.S. Limousin

Service Statistiques et Etudes
Véronique LIVERTOUT
24 rue Donzelot
87037 LIMOGES Cedex
Tél. : 05 55 45 80 80 Fax : 05 55 45 80 50
dr87-statistiques@sante.gouv.fr

D.R.A.S.S. Nord-Pas-de-Calais

Service Etudes et Statistiques
René DANG, Hélène CHESNEL
62 boulevard de Belfort - BP 605
59024 LILLE Cedex
Tél. : 03 20 62 67 29 Fax : 03 20 62 67 89
dr59-etudes-et-statistiques@sante.gouv.fr

D.R.A.S.S. Pays-de-la-Loire

Service Statistiques et Etudes
Viviane MASSINON, Geneviève LEBOUTEUX
6 Rue René Viviani BP 86218
44262 NANTES Cedex 2
Tél. : 02 40 12 80 75 Fax : 02 40 12 80 77
dr44-statistiques@sante.gouv.fr

D.R.A.S.S. Provence-Alpes Côte d'Azur

Service Statistiques et Etudes
Nicole BARRAL, Jacques POUGNARD
23, 25 rue Borde
13285 MARSEILLE Cedex 8
Tél. : 04 91 29 99 36 Fax : 04 91 78 43 82
dr13-statistiques@sante.gouv.fr

D.R.A.S.S. Réunion

Service Statistiques et Etudes
Christine CATTEAU
2 Avenue Georges Brassens - BP 9
97408 SAINT-DENIS Messag Cedex 9
Tél. : 02 62 93 94 95 Fax : 02 62 93 95 95
dr974-statistiques@sante.gouv.fr

Ministère de l'Emploi, du Travail,
et de la Cohésion sociale
Ministère de la Santé,
et de la Protection sociale

Direction de la Recherche, des Etudes, de
l'Evaluation et des Statistiques (DREES)

11, place des 5 martyrs du lycée Buffon

Tél. : 01 40 56 80 54
Fax : 01 40 56 81 30

75696 PARIS Cedex 14

● Adresses utiles

Agence Régionale de l'Hospitalisation Nord-Pas-de-Calais (ARH) Immeuble de l'Arsenal - 2, rue de Tenremonde - 59800 LILLE CEDEX	Tél. : 03 20 06 70 20
Conseil Général du Nord Hôtel du Département - 51, rue Gustave Delory - 59047 LILLE CEDEX	Tél. : 03 20 63 59 59
Conseil Général du Pas-de-Calais Rue Ferdinand Buisson - 62018 ARRAS CEDEX 9	Tél. : 03 21 21 62 62
Direction Départementale des Affaires Sanitaires et Sociales du Nord (DDASS) Cité administrative - BP 2008 - 175, rue Gustave Delory - 59011 LILLE CEDEX	Tél. : 03 20 18 33 33
Direction Départementale des Affaires Sanitaires et Sociales du Pas-de-Calais Résidence Saint Pol - 14, voie Bossuet - 62016 ARRAS CEDEX	Tél. : 03 21 60 30 30
Institut National de la Santé et de la Recherche Médicale (INSERM) 101, rue de Tolbiac - 75 654 PARIS CEDEX 13	Tél. : 01 44 23 60 00
Institut National de la Statistique et des Etudes Economiques Nord-Pas-de-Calais (INSEE) 130, avenue Président J.F. Kennedy - BP 769 - 59034 LILLE CEDEX	Tél. : 03 20 62 86 29
Union Régionale des Caisses d'Assurance Maladie Nord-Pas-de-Calais (URCAM) 4, allée Vauban - 59662 VILLENEUVE D'ASCQ CEDEX	Tél. : 03 28 80 99 10
Caisse Régionale d'Assurance Maladie Nord-Picardie (CRAM) 11, allée Vauban - 59662 VILLENEUVE D'ASCQ CEDEX	Tél. : 03 20 05 61 61
Observatoire Régional de la Santé Nord-Pas-de-Calais (ORS) Parc Eurasanté - 235, avenue de la recherche - BP 86 - 59373 LOOS CEDEX	Tél. : 03 20 15 49 20
Institut de Veille Sanitaire (INVS) 12, rue du Val d'Osne - 94415 SAINT MAURICE CEDEX	Tél. : 01 41 79 67 00
Cellule Interrégionale d'Epidémiologie Nord-Pas-de-Calais-Picardie (CIRE) DRASS Nord-Pas-de-Calais - 62, boulevard de Belfort - BP 609 - 59024 LILLE CEDEX	Tél. : 03 20 62 66 57

**DIRECTION RÉGIONALE DES AFFAIRES SANITAIRES ET SOCIALES
NORD - PAS-DE-CALAIS**

Service Etudes et Statistiques

62, Boulevard de Belfort

BP 605 - 59024 Lille Cedex

Tél.: 03 20 62 67 28 - Fax: 03 20 62 67 89

Ouvert au public tous les jours de 9 à 12 heures et de 14 à 16h30

Sauf le vendredi uniquement sur rendez-vous

E-mail : dr59-etudes-et-statistiques@sante.gouv.fr

Internet : <http://www.nord-pas-de-calais.sante.gouv.fr>

